

「iWIN 網路內容防護機構」2015 年第 3 季申訴案件統計報表

表一、涉及兒少身心健康之案件類型與 IP 位置統計表

一、涉及兒少相關法規申訴案件：案件類型 vs IP 位置統計表

案件類型對 IP 位置統計表

案件類型 vs. IP 位置

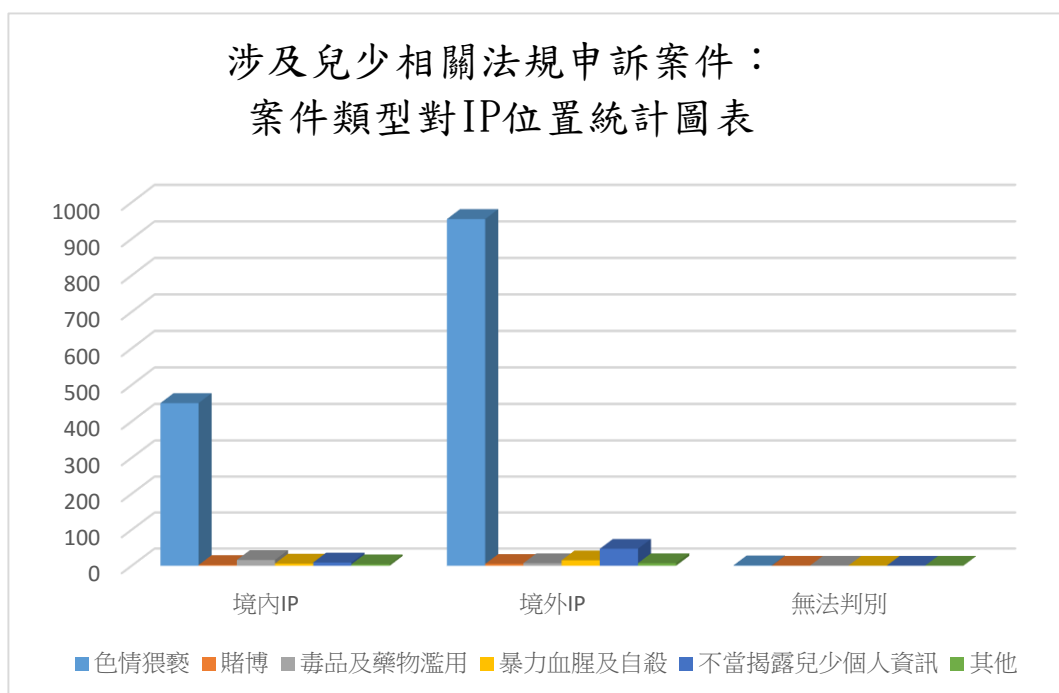
2015 年第 3 季(7 月-9 月)

案件總數共 1838 件，其中涉及兒少相關法規申訴案件共 1523 件：					
案件類型對 IP 位置	境內 IP	境外 IP	無法判別	總計	比例(%)
色情猥褻	450	954	1	1405	92.25%
賭博	2	5	0	7	0.46%
毒品及藥物濫用	16	7	0	23	1.51%
暴力血腥及自殺	6	15	0	21	1.38%
不當揭露兒少個人資訊	9	47	0	56	3.68%
其他	4	7	0	11	0.72%
總案件數	487	1035	1	1523	100.00%

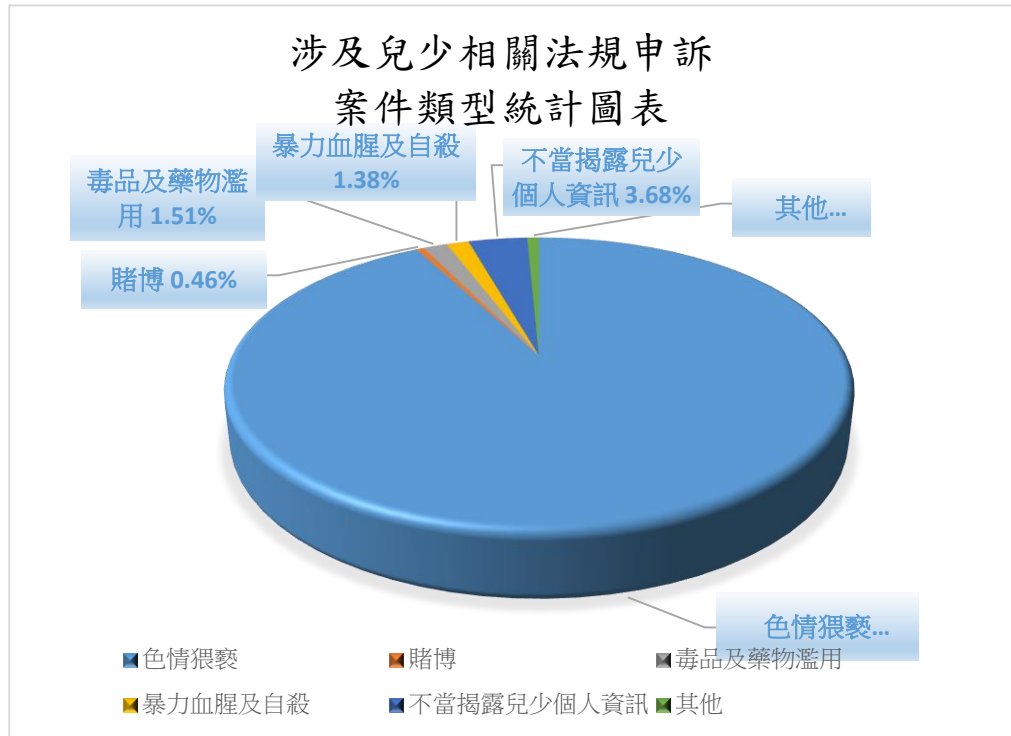
註，

1. IP 位址無法判別(包括申訴內容非網路內容、申訴網址同時涵括境內外網站等)。
2. 違反兒少法條之新聞類別直接歸屬各案件類型中。

圖一、涉及兒少身心健康之案件類型與 IP 位置統計圖表



圖二、涉及兒少相關法規申訴案件類型統計圖表



表二、非兒少相關法規案件類型與 IP 位置對應表

二、非兒少相關法規申訴案件：案件類型 vs IP 位置統計表

案件類型對 IP 位置統計報表

案件類型 vs. IP 位置

2015 年第 3 季(7 月-9 月)

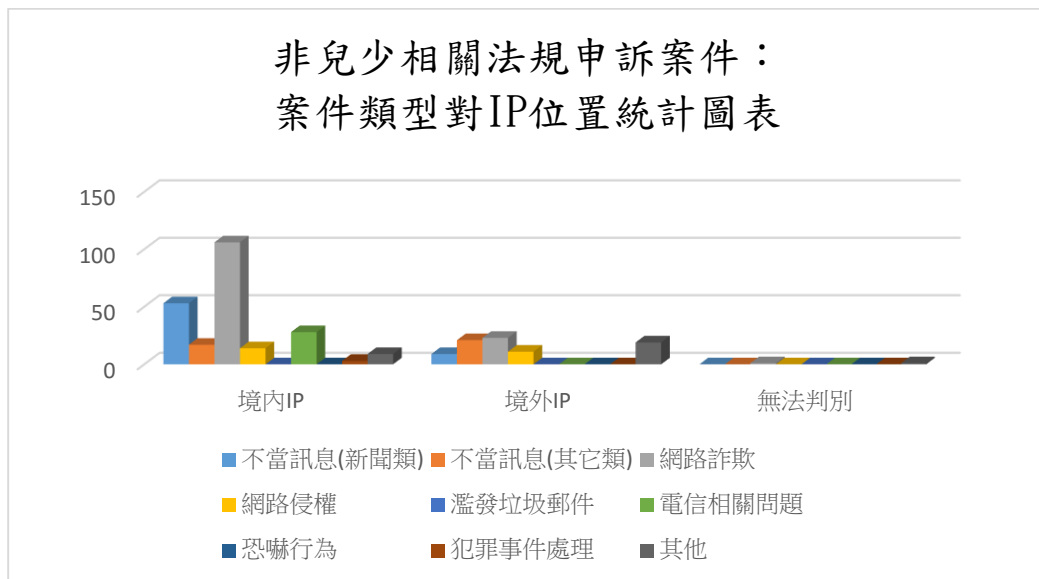
案件總數共 1838 件，其中非兒少相關法規申訴案件共 315 件：

案件類型對 IP 位置	境內 IP	境外 IP	無法判別	總計	比例(%)
不當訊息(新聞類)	53	9	0	62	19.68%
不當訊息(其它類)	17	21	0	38	12.06%
網路詐欺	106	23	1	130	41.27%
網路侵權	14	11	0	25	7.94%
濫發垃圾郵件	0	0	0	0	0.00%
電信相關問題	28	0	0	28	8.89%
恐嚇行為	0	0	0	0	0.00%
犯罪事件處理	3	0	0	3	0.95%
其他	9	19	1	29	9.21%
總案件數	230	83	2	315	100.00%

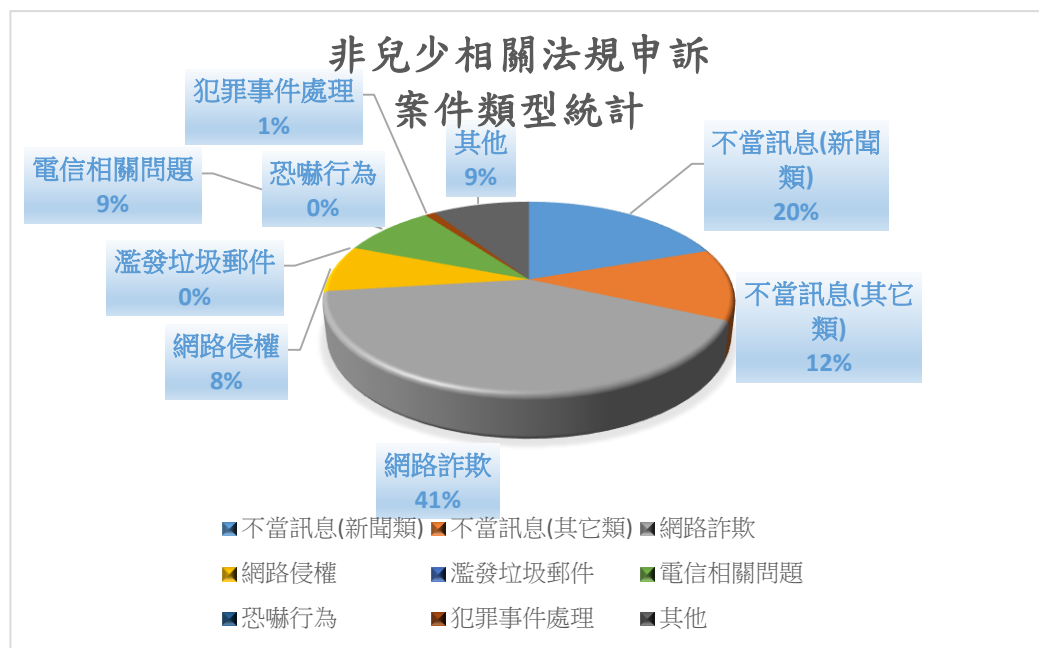
註，

1. 網路不當訊息(新聞類)：未違反兒少法條新聞申訴案件。
2. 案件類型之「恐嚇行為」分項為零值，分項未列表。

圖三、非兒少相關法規案件類型與 IP 位置對應圖表



圖四、非兒少相關法規申訴案件類型統計



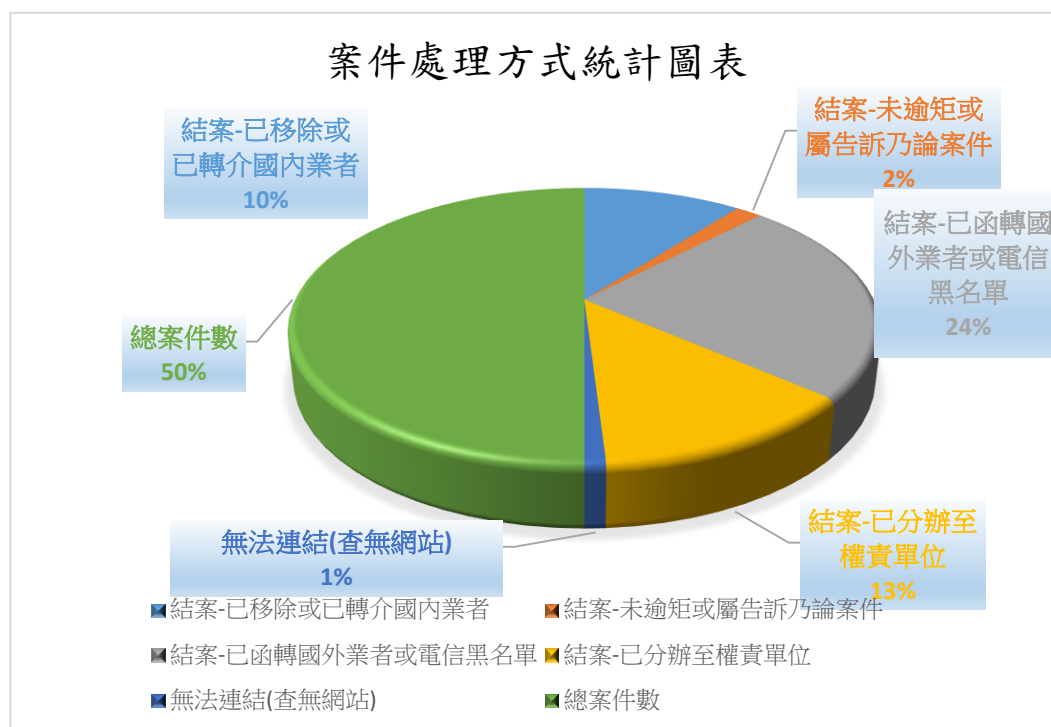
表三、104 年 7-9 月案件比例統計
案件轉介及處理：案件處理方式統計表

案件處理方式統計表

2015 年第 3 季(7 月-9 月)

申訴案件總數共 1838 件，其中屬境內 IP 案件共 717 件，境外 IP 案件共 1118 件，其他共 3 件		
案件處理方式	案件量	比例(%)
結案-已移除或已轉介國內業者	384	20.926%
結案-未逾矩或屬告訴乃論案件	63	3.43%
結案-已函轉國外業者或電信黑名單	889	48.45%
結案-已分辦至權責單位	463	25.23%
無法連結(查無網站)	36	1.96%
總案件數	1835	100.00%

圖五、104 年 7-9 月案件比例統計圖表



註：

結案(未踰矩)

- 境內兒少不宜內容網站已依據自律公約設有明確防護措施，且內容無涉違法；或其他非涉兒少內容類型無涉違法者。

結案(已移除或已函轉國內業者)

- 接獲申訴案件時，網頁或投訴之不當訊息已被移除；或境內案件未達違法，無需函轉權責機關，但已將申訴人意見轉知國內業者。

結案(已轉介國外業者或電信黑名單)

- 境外案件函轉業者或境外權責機關勸導改進；或加入教育部和中華電信過濾軟體兒少不直接取名單。

結案(已分辦至權責機關)

- 內容涉及違法之申訴案件，已函轉國內權責機關處理者，同時通知業者。

無法連結(查無網站)

- 根據申訴人所提供之網址及說明不當原因，網頁或網站不存在；或與申訴說明之內容不符。