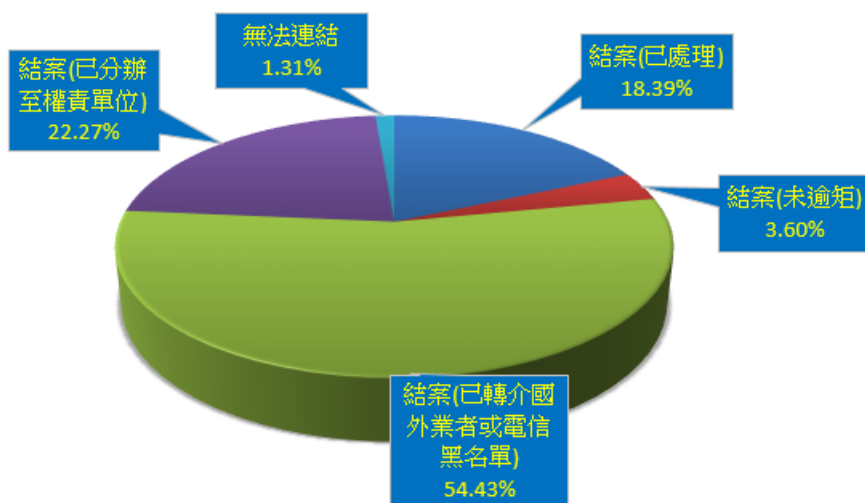


「iWIN 網路內容防護機構」2015 年第 1 季申訴案件統計報表

表一：2015 年第 1 季 iWIN 網路內容防護機構 – 申訴案件處理情形

<b>總申訴案件數</b>	<b>1751</b>	
<b>處理情形</b>	<b>件數</b>	<b>比例(%)</b>
結案(已處理)	322	18.39%
未逾矩	63	3.60%
已轉介國外業者或電信黑名單	953	54.43%
已分辦至權責單位	390	22.27%
查無網站(無法連結)	23	1.31%

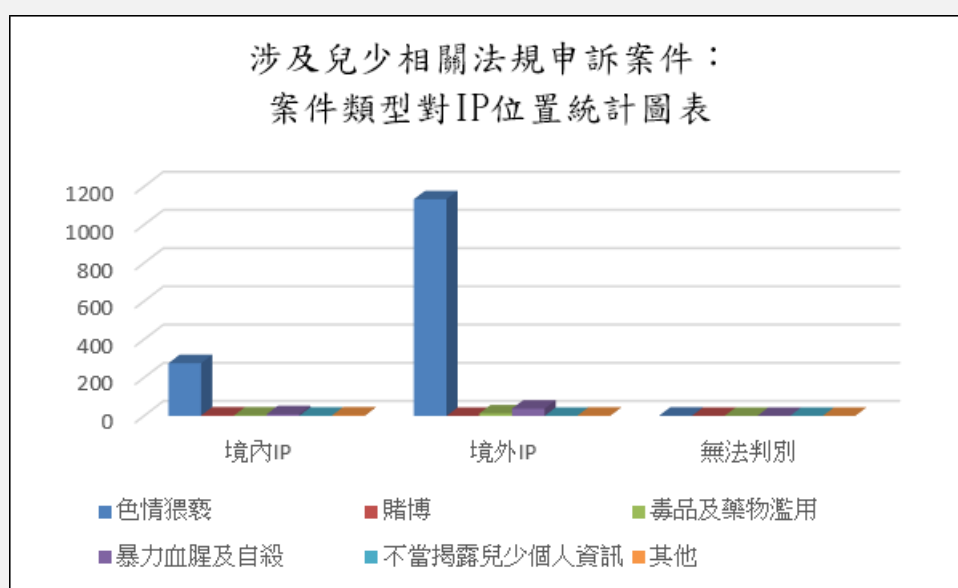
2015年第1季申訴案件處理情形統計圖表



表二：2015 年第 1 季 iWIN 網路內容防護機構 – 申訴案件類型

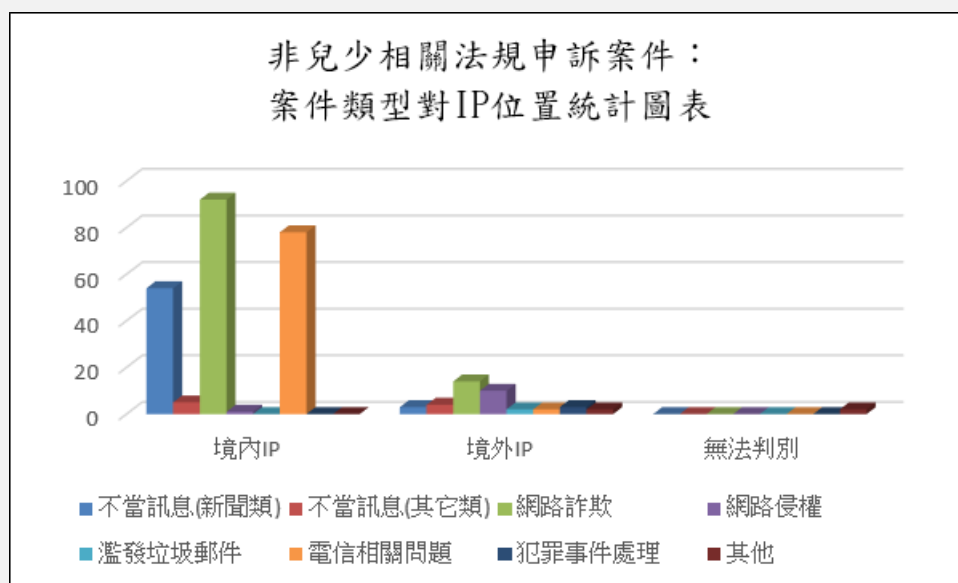
2015 年第 1 季案件總數共 1751 件，其中涉及兒少相關法規案件計 1479 件：

涉及兒少案件類型	境內 IP	境外 IP	無法判別	總計	比例(%)
色情猥褻	276	1134	1	1411	95.04%
賭博	2	0	0	2	0.14%
毒品及藥物濫用	2	13	0	15	1.01%
暴力血腥及自殺	9	38	0	47	3.18%
不當揭露兒少個人資料	1	0	0	1	0.07%
其他	2	1	0	3	0.20%
總案件數	292	1186	1	1479	100%



2015 年第 1 季案件總數共 1751 件，其中非兒少相關法規申訴案件計 272 件：

非兒少案件類型	境內 IP	境外 IP	無法判別	總計	比例(%)
網路不當訊息(新聞類)	54	3	0	57	20.96%
網路不當訊息(其它類)	5	4	0	9	3.31%
網路詐欺	92	14	0	106	38.97%
網路侵權	1	10	0	11	4.04%
濫發垃圾郵件	0	2	0	2	0.74%
電信相關問題	78	2	0	80	29.41%
犯罪事件處理	0	3	0	3	1.10%
其他	0	2	2	4	1.47%
總案件數	230	40	2	272	100%



更新日期：2015-04-30