

# 「iWIN 網路內容防護機構」2015 年 9 月申訴案件統計報表

表一、涉及兒少身心健康之案件類型與 IP 位置統計表

## 案件類型對 IP 位置統計表

案件類型 vs. IP 位置

2015 年 09 年

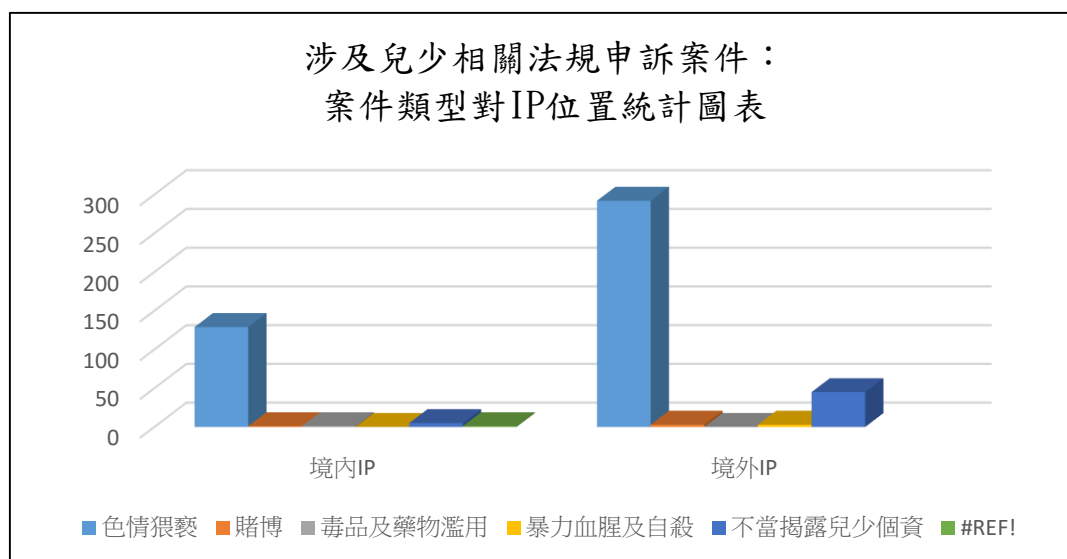
案件總數共 618 件，其中涉及兒少相關法規申訴案件共 479 件：

案件類型對 IP 位置	境內 IP	境外 IP	無法判別	總計	比例(%)
色情猥褻	129	292	0	421	87.89%
賭博	1	3	0	4	0.84%
毒品及藥物濫用	1	0	0	1	0.21%
暴力血腥及自殺	0	3	0	3	0.63%
不當揭露兒少個資	5	45	0	50	10.44%
總案件數	136	343	0	479	100.00%

註，

1. IP 位址無法判別(包括申訴內容非網路內容、申訴網址同時涵括境內外網站等)。
2. 違反兒少法條之新聞類別直接歸屬各案件類型中。

圖一、涉及兒少身心健康之案件類型與 IP 位置統計圖表



表二、非兒少相關法規案件類型與 IP 位置對應表

案件類型對 IP 位置統計報表

案件類型 vs. IP 位置

2015 年 09 年

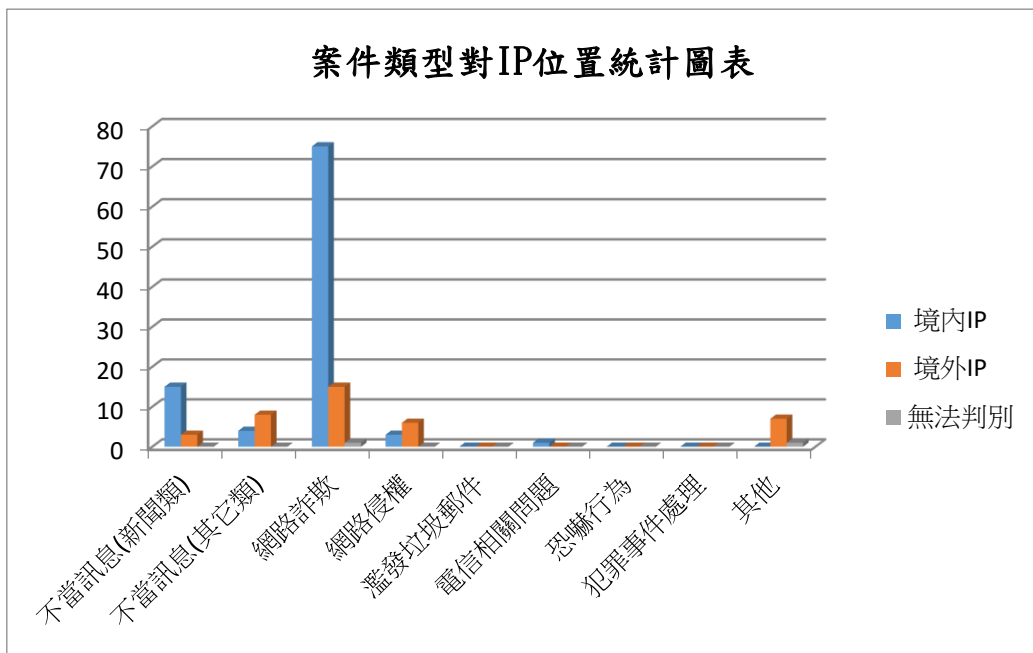
案件總數共 618 件，其中非兒少相關法規申訴案件共 138 件：

案件類型對 IP 位置	境內 IP	境外 IP	無法判別	總計	比例(%)
不當訊息(新聞類)	15	3	0	18	12.95%
不當訊息(其它類)	4	8	0	12	8.63%
網路詐欺	75	15	1	91	65.47%
網路侵權	3	6	0	9	6.47%
濫發垃圾郵件	0	0	0	0	0.00%
電信相關問題	1	0	0	1	0.72%
恐嚇行為	0	0	0	0	0.00%
犯罪事件處理	0	0	0	0	0.00%
其他	0	7	1	8	5.76%
總案件數	98	39	2	139	100.00%

註，

1. 網路不當訊息(新聞類)：未違反兒少法條新聞申訴案件。
2. 案件類型之「犯罪事件處理」及「濫發垃圾郵件」分項為零值，分項未列表。
3. 無法判別原因為無網址。

圖二、非兒少相關法規案件類型與 IP 位置對應圖表

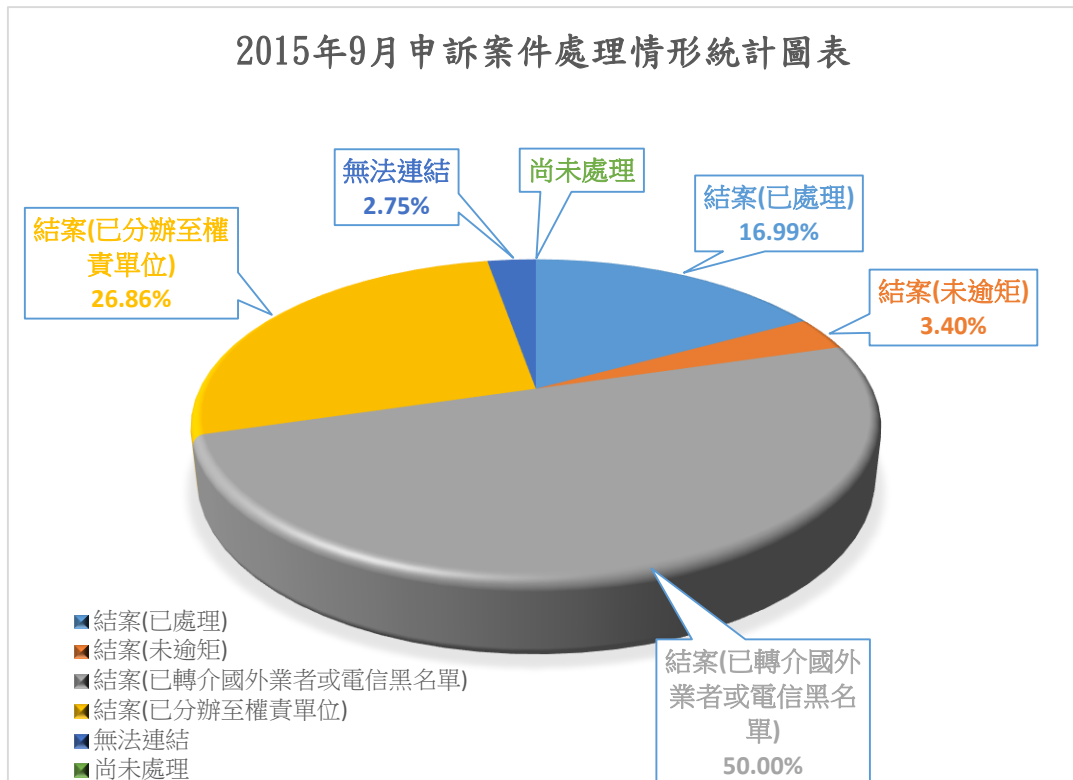


表三、104年9月案件比例統計

2015年09月

案件比例	
結案(已處理)	105
結案(未逾矩)	21
結案(已轉介國外業者或電信黑名單)	309
結案(已分辦至權責單位)	166
無法連結	17
尚未處理	0

圖三、104年9月案件比例統計圖表



註：

**結案(未踰矩)**

-境內兒少不宜內容網站已依據自律公約設有明確防護措施，且內容無涉違法；或其他非涉兒少內容類型無涉違法者。

**結案(已移除或已函轉國內業者)**

- 接獲申訴案件時，網頁或投訴之不當訊息已被移除；或境內案件未達違法，無需函轉權責機關，但已將申訴人意見轉知國內業者。

**結案(已轉介國外業者或電信黑名單)**

- 境外案件函轉業者或境外權責機關勸導改進；或加入教育部和中華電信過濾軟體兒少不宜取名單。

**結案(已分辦至權責機關)**

- 內容涉及違法之申訴案件，已函轉國內權責機關處理者，同時通知業者。

**無法連結(查無網站)**

- 根據申訴人所提供之網址及說明不當原因，網頁或網站不存在；或與申訴說明之內容不符。