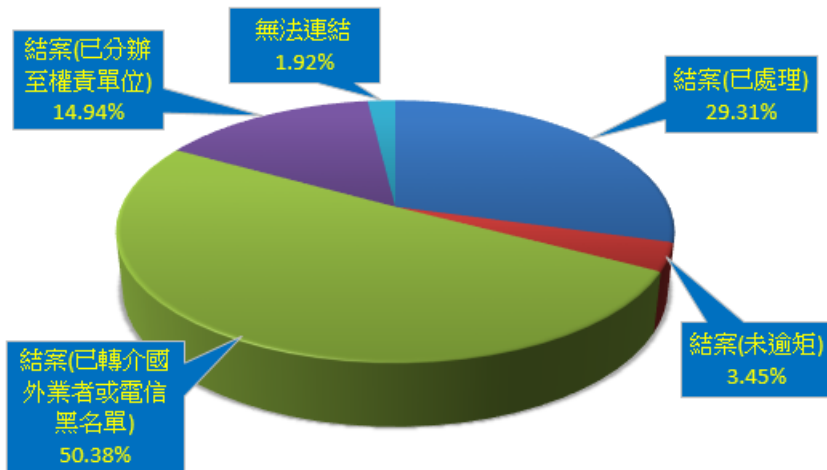


「iWIN 網路內容防護機構」2015 年 2 月申訴案件統計報表

表一：2015 年 2 月 iWIN 網路內容防護機構 – 申訴案件處理情形

總申訴案件數	522	
處理情形	件數	比例(%)
結案(已處理)	153	29.31%
未逾矩	18	3.45%
已轉介國外業者或電信黑名單	263	50.38%
已分辦至權責單位	78	14.94%
查無網站(無法連結)	10	1.92%

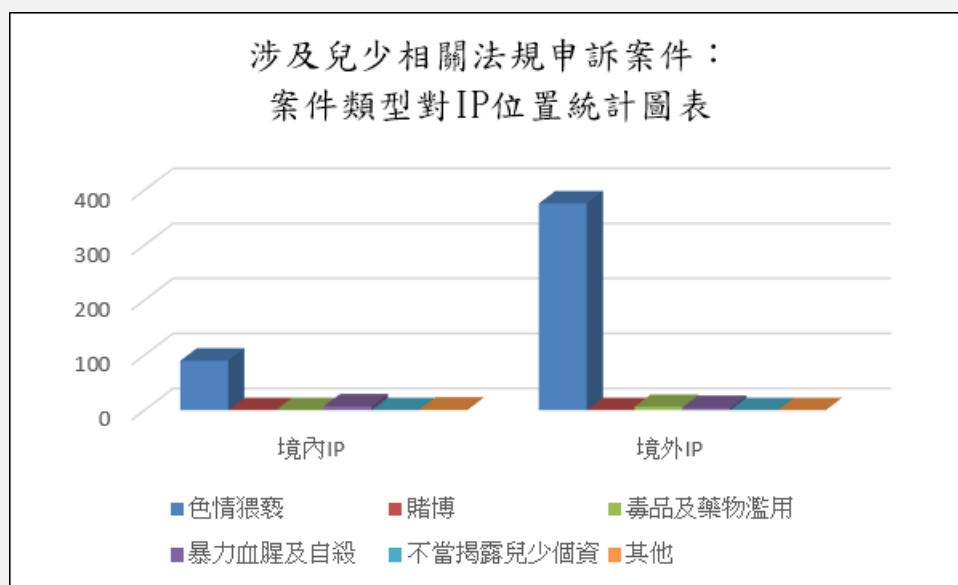
2015年2月申訴案件處理情形統計圖表



表二：2015 年 2 月 iWIN 網路內容防護機構 – 申訴案件類型

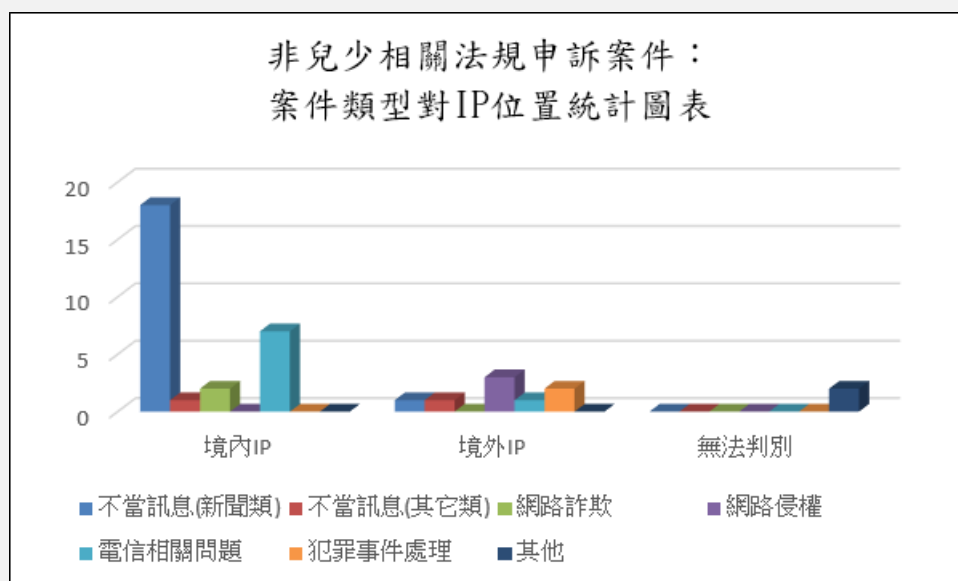
2015 年 2 月份案件總數共 522 件，其中涉及兒少相關法規案件計 484 件：

涉及兒少案件類型	境內 IP	境外 IP	總計	比例(%)
色情猥褻	90	376	466	96.28%
賭博	0	0	0	0%
毒品及藥物濫用	0	6	6	1.24%
暴力血腥及自殺	7	4	11	2.27%
不當揭露兒少個人資料	0	0	0	0%
其他	1	0	1	0.21%
總案件數	98	386	484	100%



2015 年 2 月份案件總數共 522 件，其中非兒少相關法規申訴案件計 38 件：

非兒少案件類型	境內 IP	境外 IP	無法判別	總計	比例(%)
網路不當訊息(新聞類)	18	1	0	19	50%
網路不當訊息(其它類)	1	1	0	2	5.26%
網路詐欺	2	0	0	2	5.26%
網路侵權	0	3	0	3	7.89%
濫發垃圾郵件	0	0	0	0	0%
電信相關問題	7	1	0	8	21.05%
恐嚇行為	0	0	0	0	0%
犯罪事件處理	0	2	0	2	5.26%
其他	0	0	2	2	5.26%
總案件數	28	8	2	38	100%



更新日期：2015-03-09