

「iWIN 網路內容防護機構」2015 年 11 月申訴案件統計報表

表 1：涉及兒少身心健康之案件類型與 IP 位置

案件類型對 IP 位置統計表

案件類型 vs. IP 位置

2015 年 11 月

案件總數共 538 件，其中涉及兒少相關法規申訴案件共 455 件：

案件類型對 IP 位置	境內 IP	境外 IP	無法判別	總計	比例(%)
色情猥褻	208	198	1	407	89.25%
賭博	1	3	0	4	0.88%
毒品及藥物濫用	2	10	0	12	2.63%
暴力血腥及自殺	10	18	0	28	6.14%
不當揭露兒少個資	0	4	0	4	0.88%
總案件數	221	233	1	455	100.00%

註，

1. IP 位址無法判別(包括申訴內容非網路內容、申訴網址同時涵括境內外網站等)。
2. 違反兒少法條之新聞類別直接歸屬各案件類型中。

圖 1-1：iWIN 網路內容防護機構 104 年 11 月涉及兒少身心健康之案件類型對 IP 位置

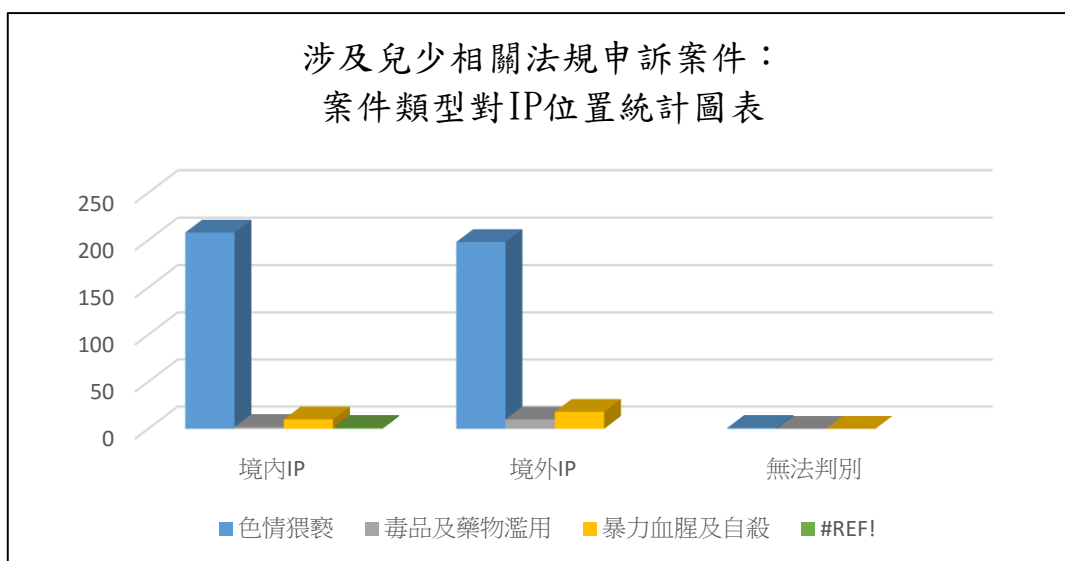


圖 1-2：iWIN 網路內容防護機構 104 年 11 月涉及兒少身心健康之案件類型統計

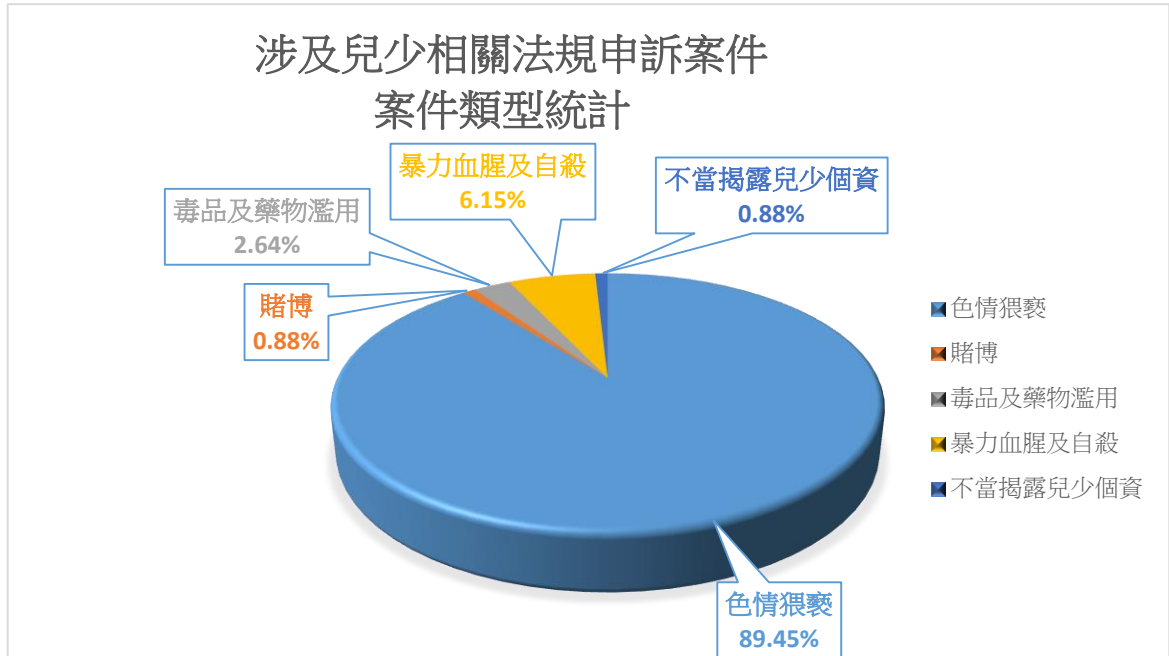


表 2：非兒少相關法規案件類型與 IP 位置對應表

案件類型對 IP 位置統計報表

案件類型 vs. IP 位置

2015 年 11 月

案件總數共 538 件，其中非兒少相關法規申訴案件共 82 件：

案件類型對 IP 位置	境內 IP	境外 IP	無法判別	總計	比例(%)
不當訊息(新聞類)	30	9	0	39	47.56%
不當訊息(其它類)	16	16	0	32	39.02%
網路詐欺	3	0	0	3	3.66%
網路侵權	2	2	0	4	4.88%
濫發垃圾郵件	0	0	0	0	0.00%
電信相關問題	0	0	0	0	0.00%
恐嚇行為	1	0	0	1	1.22%
犯罪事件處理	2	0	0	2	2.44%
其他	1	0	0	1	1.22%
總案件數	55	27	0	82	100.00%

註，

1. 網路不當訊息(新聞類)：未違反兒少法條新聞申訴案件。
2. 案件類型之「犯罪事件處理」及「濫發垃圾郵件」分項為零值，分項未列表。
3. 無法判別原因為無網址

圖 2：非兒少相關法規申訴案件：案件類型對 IP 位置統計圖表

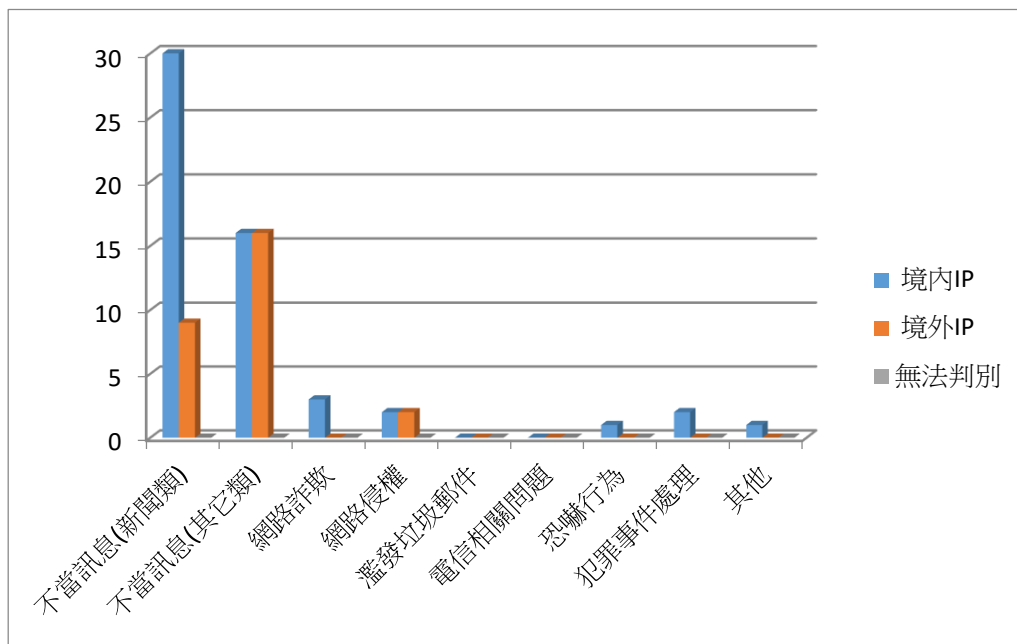


表 3：境內案件處理方式統計表

案件轉介及處理：IP 境內案件處理方式統計表

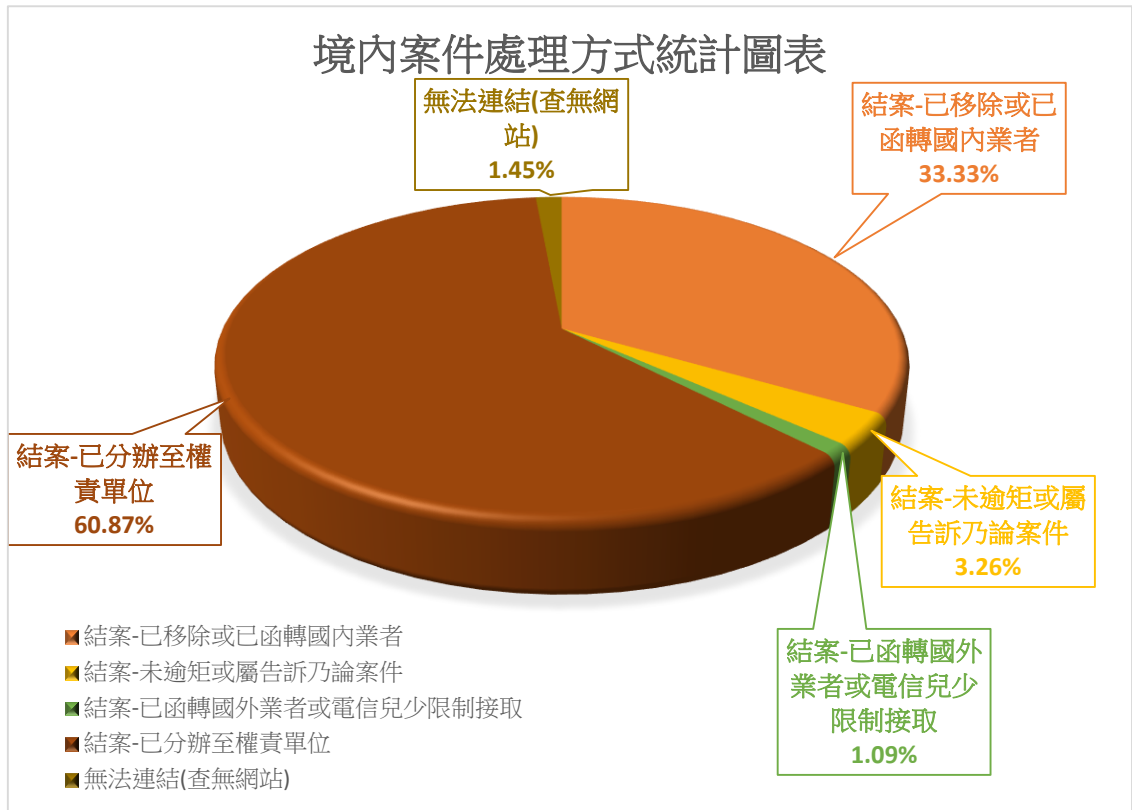
境內案件處理方式統計表

2015 年 11 月

申訴案件總數共 538 件，其中屬境內 IP 案件共 276 件：

案件處理方式	案件量	比例(%)
結案-已移除或已函轉國內業者	92	33.33%
結案-未逾矩或屬告訴乃論案件	9	3.26%
結案-已函轉國外業者或電信兒少限制接取	3	1.09%
結案-已分辦至權責單位	168	60.87%
無法連結(查無網站)	4	1.45%
總案件數	276	100.00%

圖 3 境內案件處理方式統計圖表



註：

結案(未逾矩)

-境內兒少不宜內容網站已依據自律公約設有明確防護措施，且內容無涉違法；或其他非涉兒少內容類型無涉違法者。

結案(已移除或已函轉國內業者)

- 接獲申訴案件時，網頁或投訴之不當訊息已被移除；或境內案件未達違法，無需函轉權責機關，但已將申訴人意見轉知國內業者。

結案(已轉介國外業者或電信黑名單)

- 境外案件函轉業者或境外權責機關勸導改進；或加入教育部和中華電信過濾軟體兒少不宜接取名單。

結案(已分辦至權責機關)

- 內容涉及違法之申訴案件，已函轉國內權責機關處理者，同時通知業者。

無法連結(查無網站)

- 根據申訴人所提供之網址及說明不當原因，網頁或網站不存在；或與申訴說明之內容不符。