

「iWIN 網路內容防護機構」2015 年 10 月申訴案件統計報表

表一、涉及兒少相關法規申訴案件：案件類型 vs IP 位置統計表

案件類型對 IP 位置統計表

案件類型 vs. IP 位置

2015 年 10 月

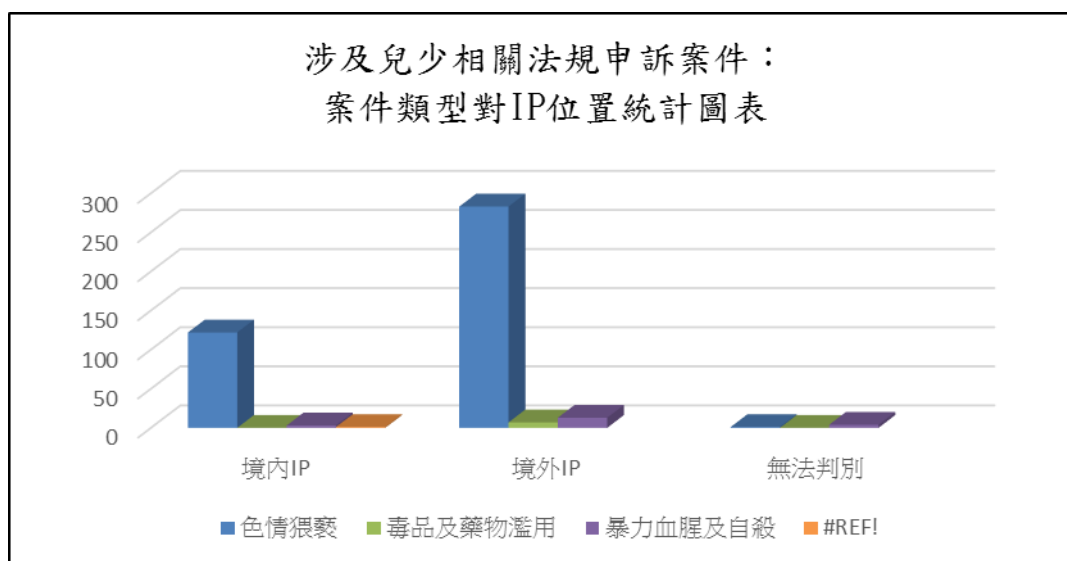
案件總數共 507 件，其中涉及兒少相關法規申訴案件共 435 件：

案件類型對 IP 位置	境內 IP	境外 IP	無法判別	總計	比例(%)
色情猥褻	122	283	1	406	93.33%
賭博	0	1	0	1	0.23%
毒品及藥物濫用	0	7	0	7	1.61%
暴力血腥及自殺	3	13	4	20	4.60%
不當揭露兒少個資	0	1	0	1	0.23%
總案件數	125	305	0	435	100.00%

註，

1. IP 位址無法判別(包括申訴內容非網路內容、申訴網址同時涵括境內外網站等)。
2. 違反兒少法條之新聞類別直接歸屬各案件類型中。

圖一、涉及兒少相關法規申訴案件：案件類型 vs IP 位置統計圖表



表二、非兒少相關法規案件類型與 IP 位置對應表

案件類型對 IP 位置統計報表

案件類型 vs. IP 位置

2015 年 10 年

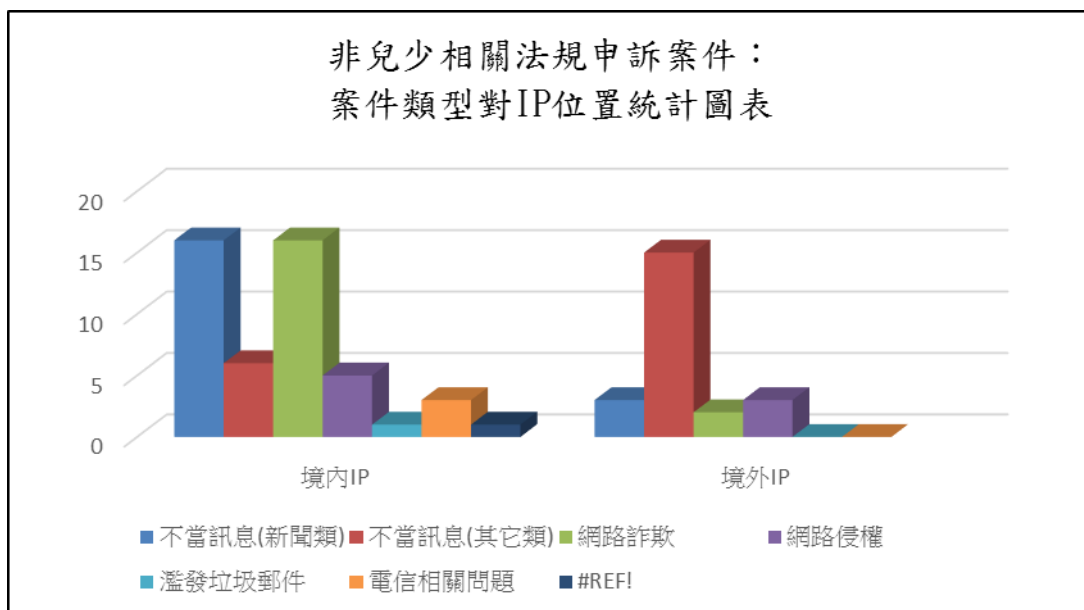
案件總數共 507 件，其中非兒少相關法規申訴案件共 72 件：

案件類型對 IP 位置	境內 IP	境外 IP	無法判別	總計	比例(%)
不當訊息(新聞類)	16	3	0	19	26.39%
不當訊息(其它類)	6	15	0	21	29.17%
網路詐欺	16	2	0	18	25.00%
網路侵權	5	3	0	8	11.11%
濫發垃圾郵件	1	0	0	1	1.39%
電信相關問題	3	0	0	3	4.17%
恐嚇行為	0	0	0	0	0.00%
犯罪事件處理	0	0	0	0	0.00%
其他	1	1	0	2	2.78%
總案件數	48	24	2	72	100.00%

註，

1. 網路不當訊息(新聞類)：未違反兒少法條新聞申訴案件。
2. 案件類型之「犯罪事件處理」及「恐嚇行為」分項為零值，分項未列表。
3. 無法判別原因為無網址

圖二、非兒少相關法規案件類型與 IP 位置對應統計圖表

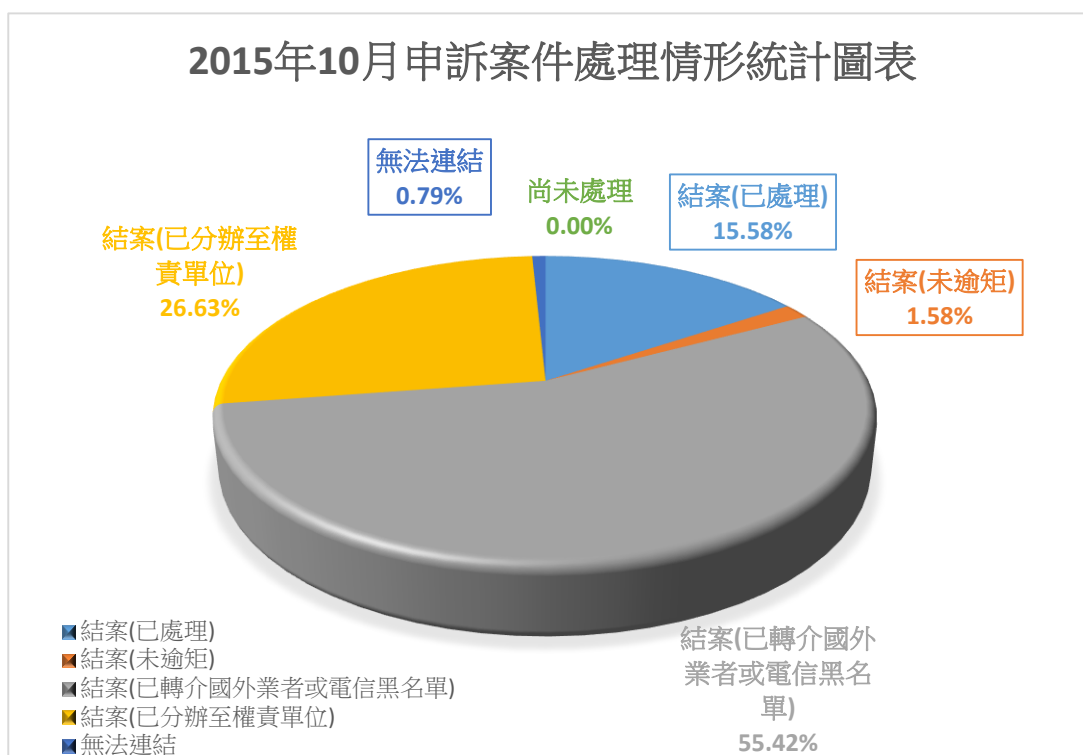


表三、iWIN 網路內容防護機構 104 年 10 月案件處理比例

2015年10月

案件比例	
結案(已處理)	79
結案(未逾矩)	8
結案(已轉介國外業者或電信黑名單)	281
結案(已分辦至權責單位)	135
無法連結	4
尚未處理	0
總處理案件數	507

圖三、iWIN 網路內容防護機構 104 年 10 月案件處理比例統計圖表



註：

結案(未逾矩)

-境內兒少不宜內容網站已依據自律公約設有明確防護措施，且內容無涉違法；或其他非涉兒少內容類型無涉違法者。

結案(已移除或已函轉國內業者)

- 接獲申訴案件時，網頁或投訴之不當訊息已被移除；或境內案件未達違法，無需函轉權責機關，但已將申訴人意見轉知國內業者。

結案(已轉介國外業者或電信黑名單)

- 境外案件函轉業者或境外權責機關勸導改進；或加入教育部和中華電信過濾軟體兒少不宜接取名單。

結案(已分辦至權責機關)

- 內容涉及違法之申訴案件，已函轉國內權責機關處理者，同時通知業者。

無法連結(查無網站)

- 根據申訴人所提供之網址及說明不當原因，網頁或網站不存在；或與申訴說明之內容不符。