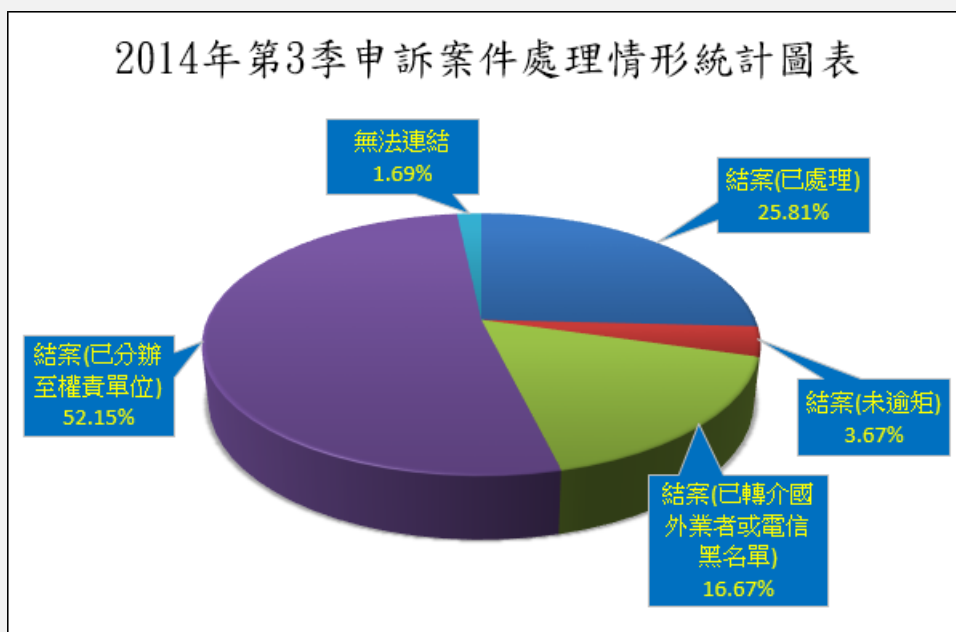


「iWIN 網路內容防護機構」2014 年第 3 季申訴案件統計報表

表一：2014 年第 3 季 iWIN 網路內容防護機構 – 申訴案件處理情形

總申訴案件數	2069	
處理情形	件數	比例(%)
結案(已處理)	534	25.81%
未逾矩	76	3.67%
已轉介國外業者或電信黑名單	345	16.67%
已分辦至權責單位	1079	52.15%
查無網站(無法連結)	35	1.69%

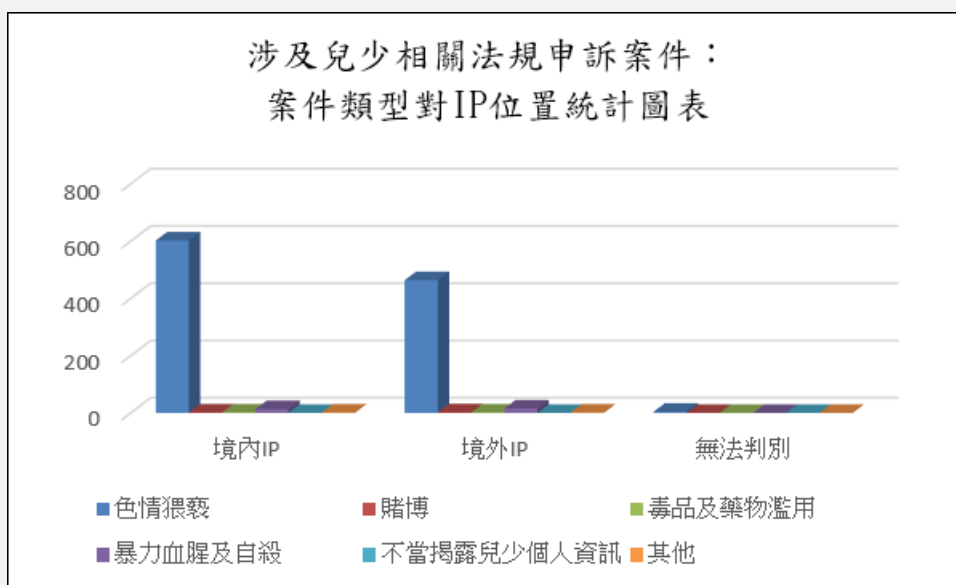
2014年第3季申訴案件處理情形統計圖表



表二：2014 年第 3 季 iWIN 網路內容防護機構 – 申訴案件類型

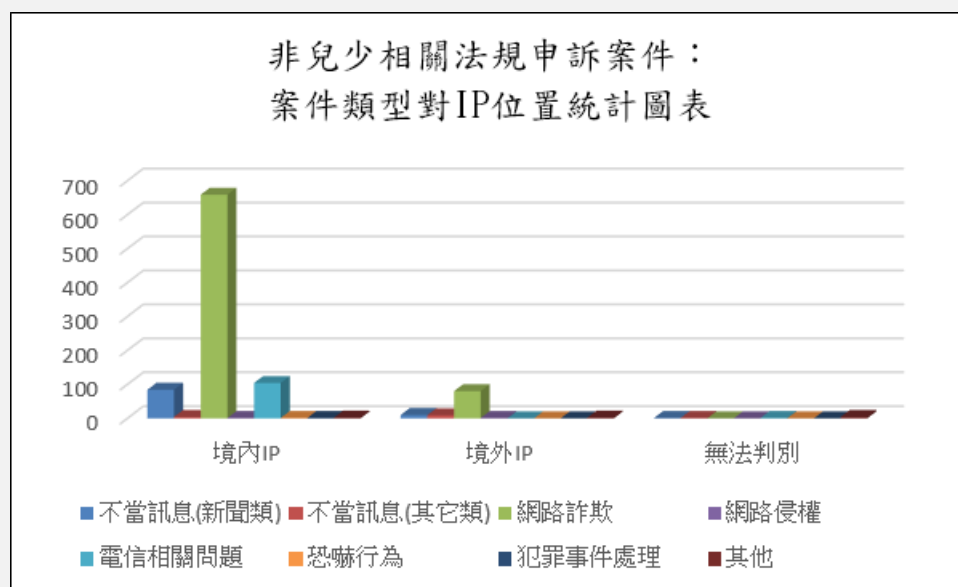
2014 年第 3 季案件總數共 2069 件，其中涉及兒少相關法規案件計 1104 件：

涉及兒少案件類型	境內 IP	境外 IP	無法判別	總計	比例(%)
色情猥褻	602	463	4	1069	96.83%
賭博	1	2	0	3	0.27%
毒品及藥物濫用	1	1	0	2	0.18%
暴力血腥及自殺	13	15	0	28	2.54%
不當揭露兒少個人資料	0	0	0	0	0%
其他	1	1	0	2	0.18%
總案件數	618	482	4	1104	100%



2014 年第 3 季案件總數共 2069 件，其中非兒少相關法規申訴案件計 965 件：

非兒少案件類型	境內 IP	境外 IP	無法判別	總計	比例(%)
網路不當訊息(新聞類)	84	10	1	95	9.84%
網路不當訊息(其它類)	4	9	1	14	1.45%
網路詐欺	659	80	0	739	76.58%
網路侵權	1	1	0	2	0.21%
電信相關問題	104	0	1	105	10.88%
恐嚇行為	1	0	0	1	0.10%
犯罪事件處理	1	0	0	1	0.10%
其他	2	2	4	8	0.83%
總案件數	856	102	7	965	100%



更新日期：2015-04-30