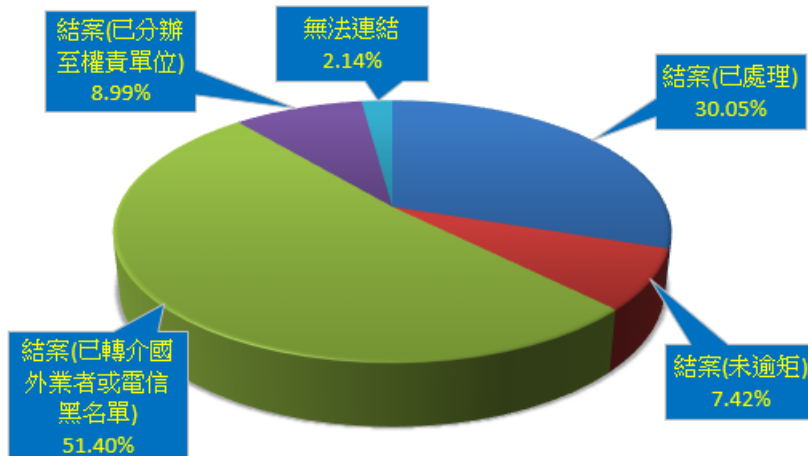


「iWIN 網路內容防護機構」2014 年第 2 季申訴案件統計報表

表一：2014 年第 2 季 iWIN 網路內容防護機構 – 申訴案件處理情形

總申訴案件數	8286	
處理情形	件數	比例(%)
結案(已處理)	2490	30.05%
未逾矩	615	7.42%
已轉介國外業者或電信黑名單	4259	51.40%
已分辦至權責單位	745	8.99%
查無網站(無法連結)	177	2.14%

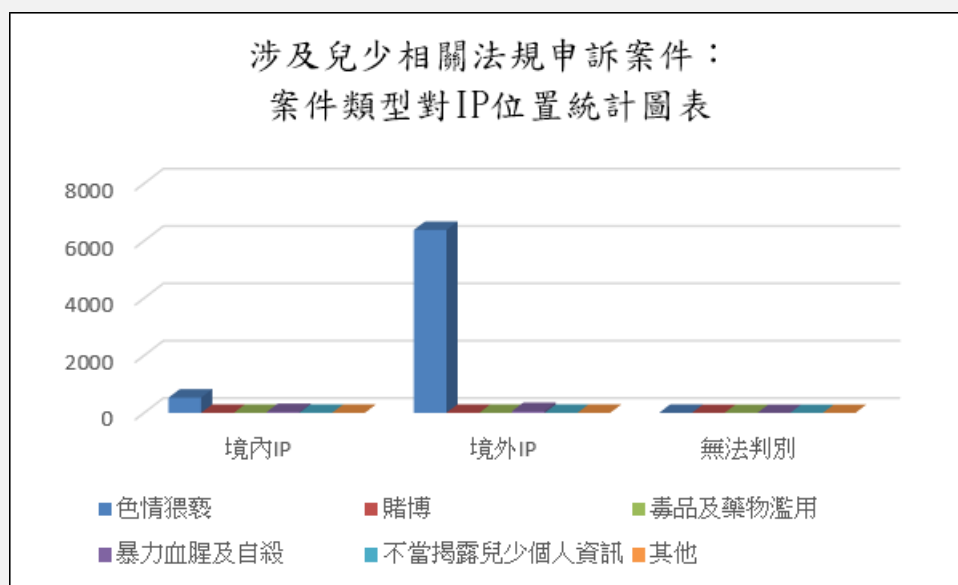
2014年第2季申訴案件處理情形統計圖表



表二：2014 年第 2 季 iWIN 網路內容防護機構 – 申訴案件類型

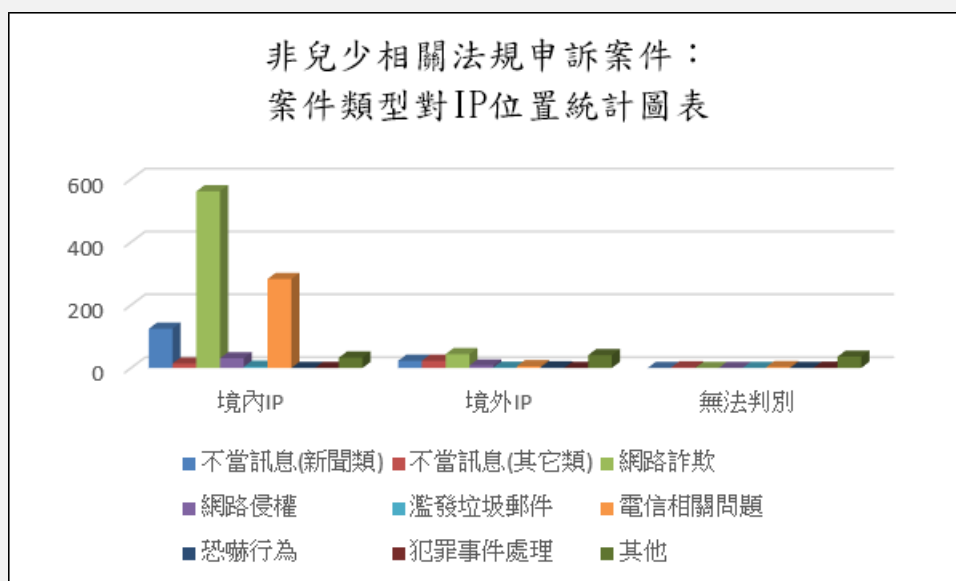
2014 年第 2 季案件總數共 8286 件，其中涉及兒少相關法規案件計 7044 件：

涉及兒少案件類型	境內 IP	境外 IP	無法判別	總計	比例(%)
色情猥褻	533	6382	4	6919	98.23%
賭博	4	7	0	11	0.16%
毒品及藥物濫用	3	4	0	7	0.10%
暴力血腥及自殺	33	64	0	97	1.38%
不當揭露兒少個人資料	6	1	0	7	0.10%
其他	1	2	0	3	0.04%
總案件數	580	6460	4	7044	100%



2014 年第 2 季案件總數共 8286 件，其中非兒少相關法規申訴案件計 1242 件：

非兒少案件類型	境內 IP	境外 IP	無法判別	總計	比例(%)
網路不當訊息(新聞類)	125	23	0	148	11.92%
網路不當訊息(其它類)	14	23	2	39	3.14%
網路詐欺	562	44	0	606	48.79%
網路侵權	31	8	0	39	3.14%
濫發垃圾郵件	4	1	0	5	0.40%
電信相關問題	283	6	3	292	23.51%
恐嚇行為	0	2	0	2	0.16%
犯罪事件處理	0	0	1	1	0.08%
其他	33	41	36	110	8.86%
總案件數	1052	148	42	1242	100%



更新日期：2015-04-30