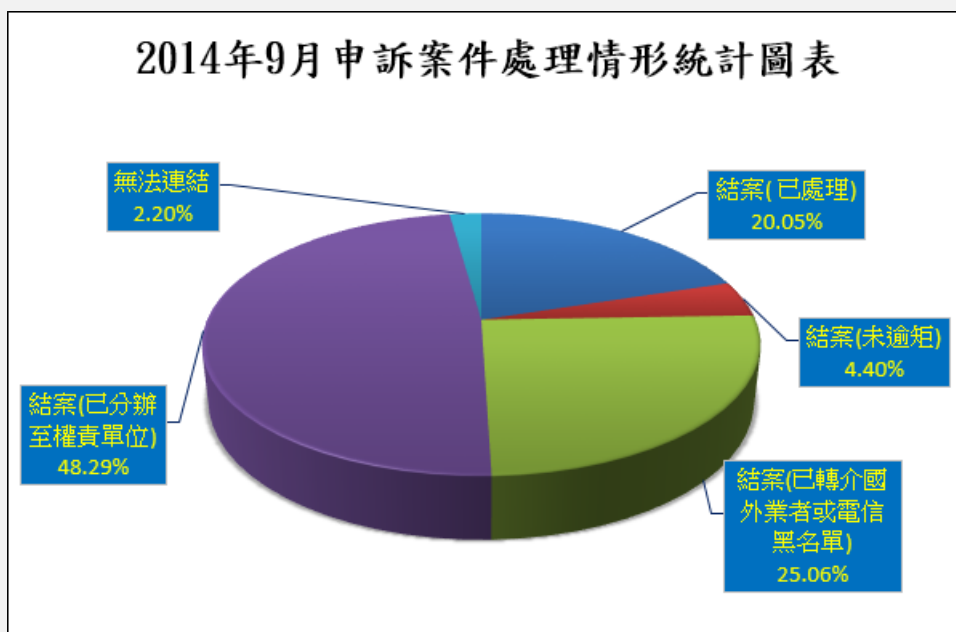


「iWIN 網路內容防護機構」2014 年 09 月申訴案件統計報表

表一：2014 年 9 月 iWIN 網路內容防護機構 – 申訴案件處理情形

總申訴案件數	818	
處理情形	件數	比例(%)
結案(已處理)	164	20.05%
未逾矩	36	4.40%
已轉介國外業者或電信黑名單	205	25.06%
已分辦至權責單位	395	48.29%
查無網站(無法連結)	18	2.20%

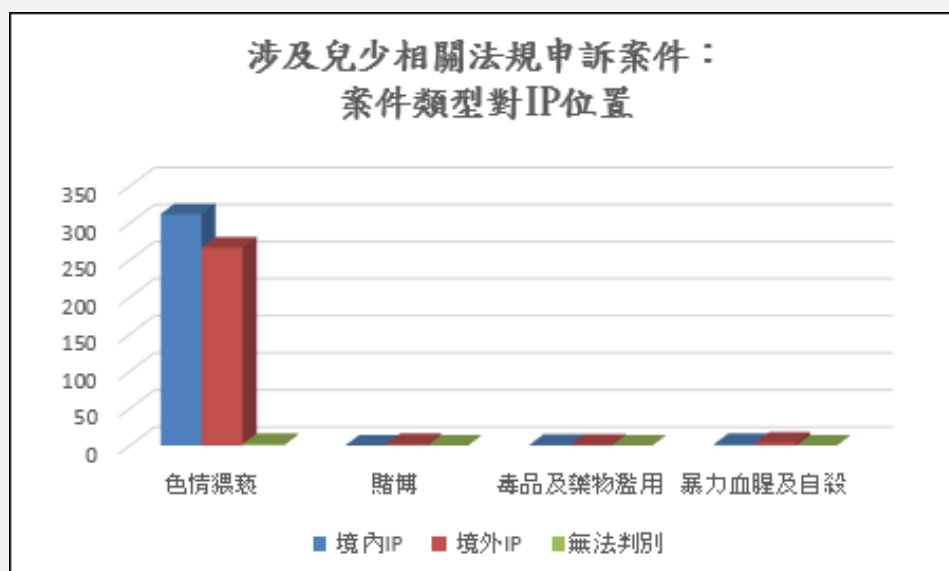
2014年9月申訴案件處理情形統計圖表



表二：2014 年 9 月 iWIN 網路內容防護機構 – 申訴案件類型

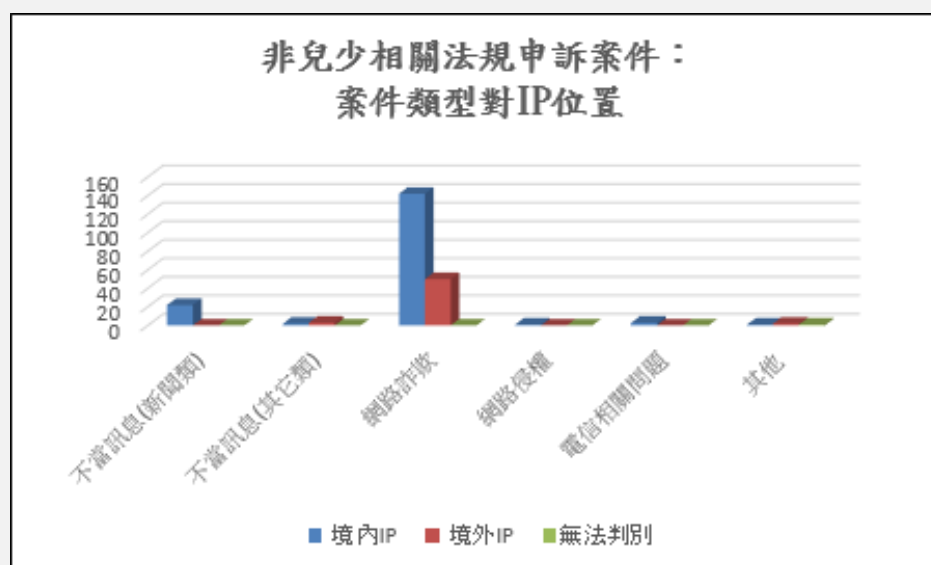
2014 年 9 月份案件總數共 818 件，其中涉及兒少相關法規案件計 591 件：

涉及兒少案件類型	境內 IP	境外 IP	無法判別	總計	比例(%)
色情猥褻	312	267	2	581	98.31%
賭博	0	2	0	2	0.34%
毒品及藥物濫用	1	1	0	2	0.34%
暴力血腥及自殺	2	4	0	6	1.02%
不當揭露兒少個人資料	0	0	0	0	0%
其他	0	0	0	0	0%
總案件數	315	274	2	591	100%



2014 年 9 月份案件總數共 818 件，其中非兒少相關法規申訴案件計 227 件：

非兒少案件類型	境內 IP	境外 IP	無法判別	總計	比例(%)
網路不當訊息(新聞類)	22	0	0	22	9.69%
網路不當訊息(其它類)	2	3	0	5	2.20%
網路詐欺	142	50	0	192	84.58%
網路侵權	1	0	0	1	0.44%
濫發垃圾郵件	0	0	0	0	0%
電信相關問題	3	0	0	3	1.32%
恐嚇行為	0	0	0	0	0%
犯罪事件處理	0	0	0	0	0%
其他	1	2	1	4	1.76%
總案件數	171	55	1	227	100%



更新日期：2014-10-13