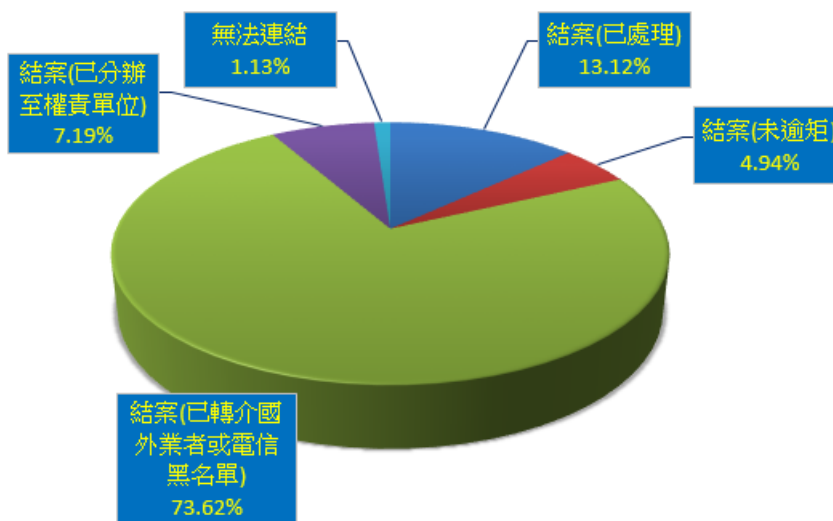


「iWIN 網路內容防護機構」2014 年 12 月申訴案件統計報表

表一：2014 年 12 月 iWIN 網路內容防護機構 – 申訴案件處理情形

總申訴案件數	709	
處理情形	件數	比例(%)
結案(已處理)	93	13.12%
未逾矩	35	4.94%
已轉介國外業者或電信黑名單	522	73.62%
已分辦至權責單位	51	7.19%
查無網站(無法連結)	8	1.13%

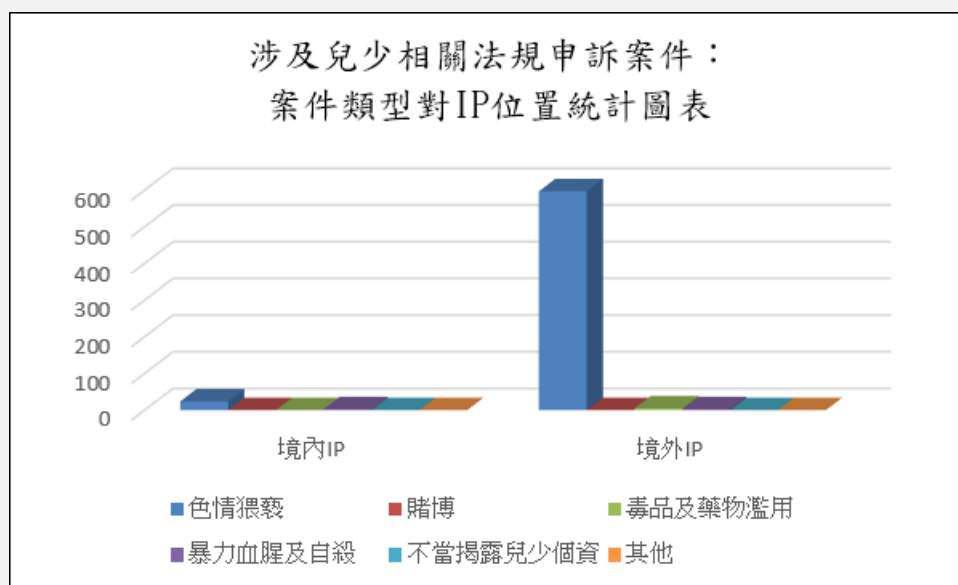
2014年12月申訴案件處理情形統計圖表



表二：2014年12月iWIN網路內容防護機構 – 申訴案件類型

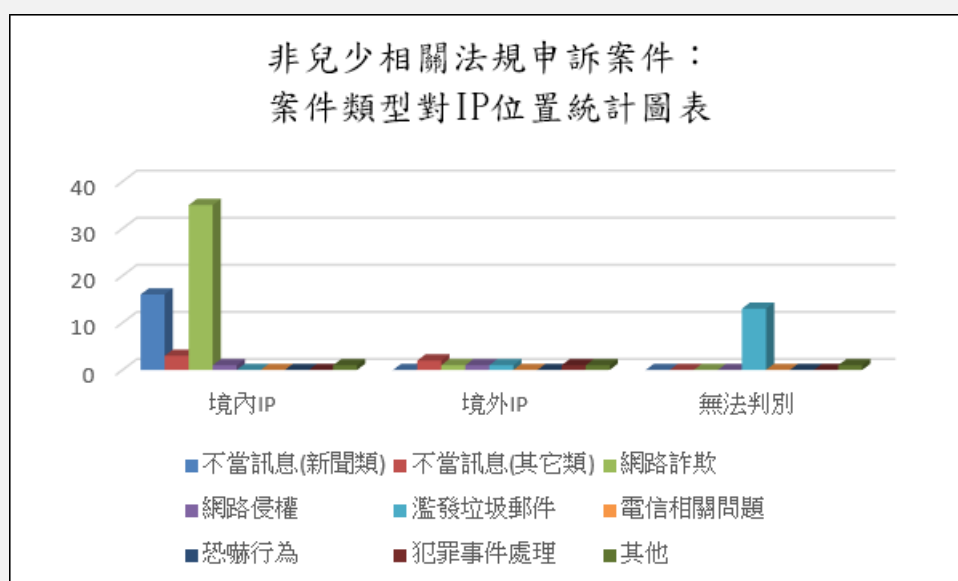
2014年12月份案件總數共709件，其中涉及兒少相關法規案件計632件：

涉及兒少案件類型	境內IP	境外IP	總計	比例(%)
色情猥褻	24	597	621	98.26%
賭博	0	0	0	0%
毒品及藥物濫用	0	5	5	0.79%
暴力血腥及自殺	3	3	6	0.95%
不當揭露兒少個人資料	0	0	0	0%
其他	0	0	0	0%
總案件數	27	605	632	100%



2014 年 12 月份案件總數共 709 件，其中非兒少相關法規申訴案件計 77 件：

非兒少案件類型	境內 IP	境外 IP	無法判別	總計	比例(%)
網路不當訊息(新聞類)	16	0	0	16	20.78%
網路不當訊息(其它類)	3	2	0	5	6.49%
網路詐欺	35	1	0	36	46.75%
網路侵權	1	1	0	2	2.60%
濫發垃圾郵件	0	1	13	14	18.18%
電信相關問題	0	0	0	0	0%
恐嚇行為	0	0	0	0	0%
犯罪事件處理	0	1	0	1	1.30%
其他	1	1	1	3	3.90%
總案件數	56	7	14	77	100%



更新日期：2015-01-05