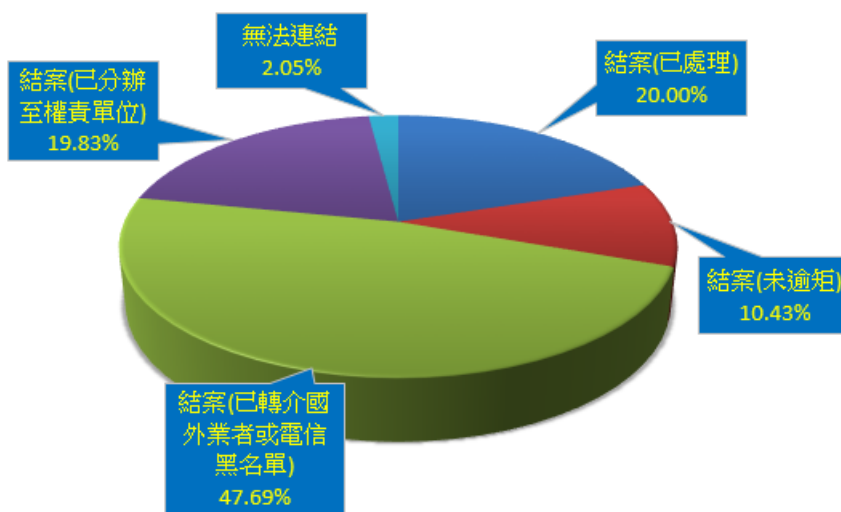


「iWIN 網路內容防護機構」2015 年 4 月申訴案件統計報表

表一：2015 年 4 月 iWIN 網路內容防護機構 – 申訴案件處理情形

總申訴案件數	585	
處理情形	件數	比例(%)
結案(已處理)	117	20.00%
未逾矩	61	10.43%
已轉介國外業者或電信黑名單	279	47.69%
已分辦至權責單位	116	19.83%
查無網站(無法連結)	12	2.05%

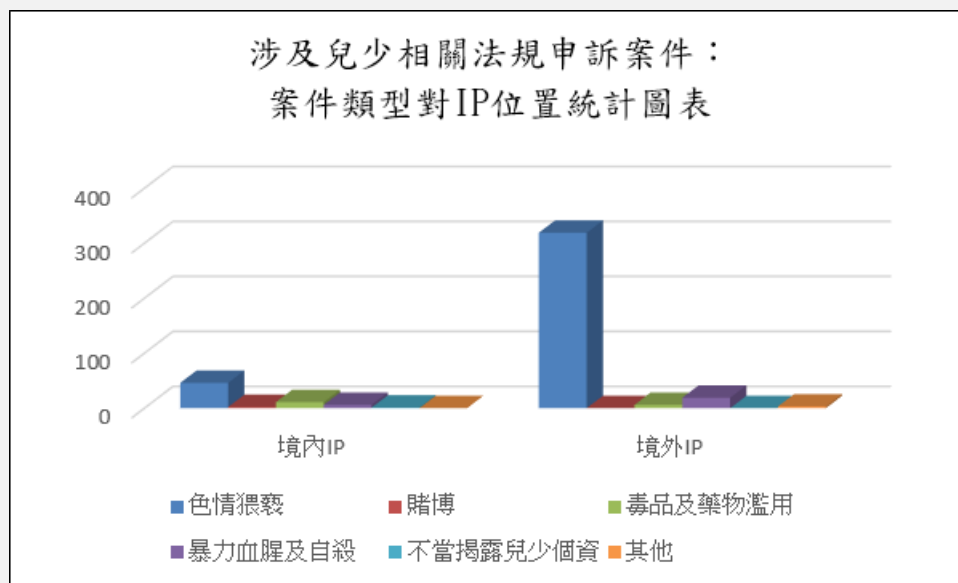
2015年4月申訴案件處理情形統計圖表



表二：2015 年 4 月 iWIN 網路內容防護機構 – 申訴案件類型

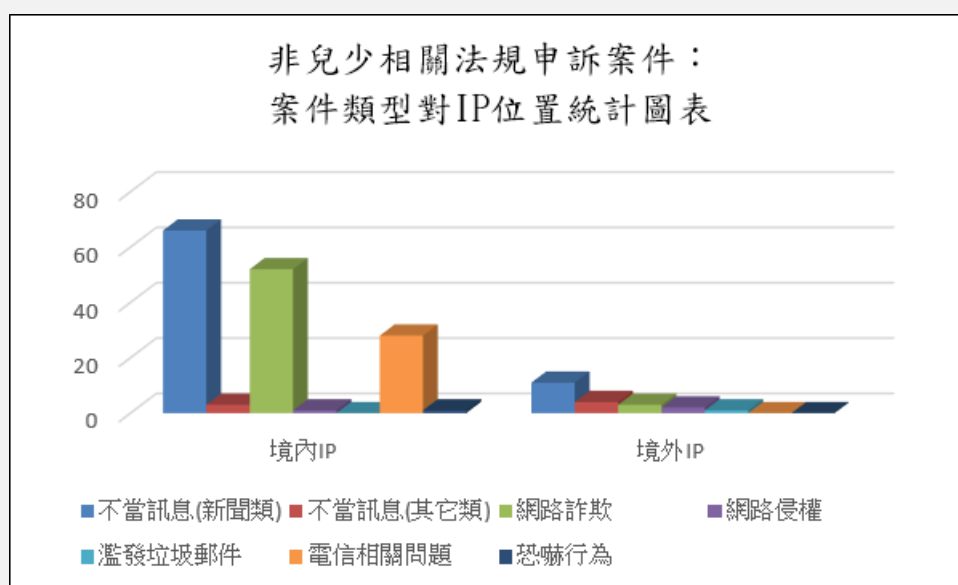
2015 年 4 月份案件總數共 585 件，其中涉及兒少相關法規案件計 413 件：

涉及兒少案件類型	境內 IP	境外 IP	總計	比例(%)
色情猥褻	46	319	365	88.38%
賭博	2	0	2	0.48%
毒品及藥物濫用	11	6	17	4.12%
暴力血腥及自殺	6	19	25	6.05%
不當揭露兒少個人資訊	1	0	1	0.24%
其他	0	3	3	0.73%
總案件數	66	347	413	100%



2015 年 4 月份案件總數共 585 件，其中非兒少相關法規申訴案件計 172 件：

非兒少案件類型	境內 IP	境外 IP	總計	比例(%)
網路不當訊息(新聞類)	66	11	77	44.77%
網路不當訊息(其它類)	3	4	7	4.07%
網路詐欺	52	3	55	31.98%
網路侵權	1	2	3	1.74%
濫發垃圾郵件	0	1	1	0.58%
電信相關問題	28	0	28	16.28%
恐嚇行為	1	0	1	0.58%
總案件數	151	21	172	100%



更新日期：2015-05-11