

# 「iWIN 網路內容防護機構」2015 年 12 月申訴案件統計報表

表 1：涉及兒少身心健康之案件類型與 IP 位置

## 案件類型對 IP 位置統計表

2015 年 12 月

案件總數共 613 件，其中涉及兒少相關法規申訴案件共 529 件：

案件類型對 IP 位置	境內 IP	境外 IP	無法判別	總計	比例(%)
色情猥褻	135	367	1	503	95.09%
賭博	2	12	0	14	2.65%
毒品及藥物濫用	0	0	0	0	0.00%
暴力血腥及自殺	2	5	0	7	1.32%
不當揭露兒少個資	0	5	0	5	0.95%
總案件數	139	389	1	529	100.00%

註，

1. IP 位址無法判別(包括申訴內容非網路內容、申訴網址 IP 無法查得等)。
2. 違反兒少法條之新聞類別直接歸屬各案件類型中。

圖 1-1：iWIN 網路內容防護機構 104 年 12 月涉及兒少身心健康之案件類型對 IP 位置

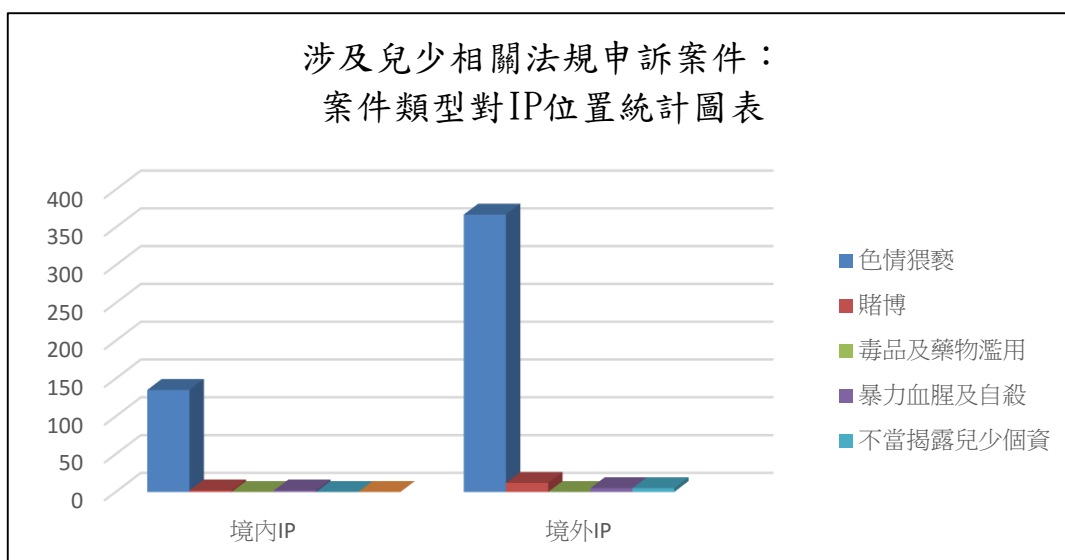


圖 1-2：iWIN 網路內容防護機構 104 年 12 月涉及兒少身心健康之案件類型統計

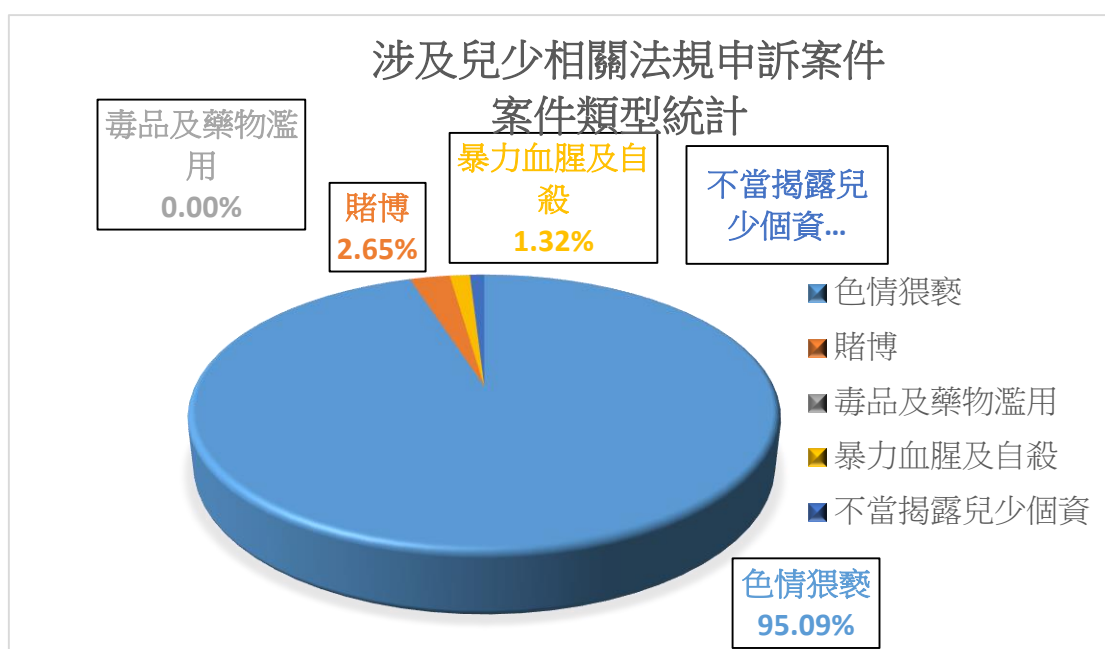


表 2：非兒少相關法規案件類型與 IP 位置對應表

案件類型對 IP 位置統計報表

2015 年 12 月

案件總數共 613 件，其中非兒少相關法規申訴案件共 84 件：

案件類型對 IP 位置	境內 IP	境外 IP	無法判別	總計	比例(%)
不當訊息(新聞類)	12	1	0	13	15.48%
不當訊息(其它類)	22	23	0	45	53.57%
網路詐欺	13	4	1	18	21.43%
網路侵權	1	1	0	2	2.38%
濫發垃圾郵件	0	0	0	0	0.00%
電信相關問題	0	0	0	0	0.00%
恐嚇行為	0	0	0	0	0.00%
犯罪事件處理	1	0	0	1	1.19%
其他	4	0	1	5	5.95%
總案件數	53	29	2	84	100.00%

註，

1. 網路不當訊息(新聞類)：未違反兒少法條新聞申訴案件。
2. 案件類型之「犯罪事件處理」「恐嚇行為」及「濫發垃圾郵件」分項為零值，分項未列表。
3. 無法判別原因為無網址

圖 2：非兒少相關法規申訴案件：案件類型對 IP 位置統計圖表

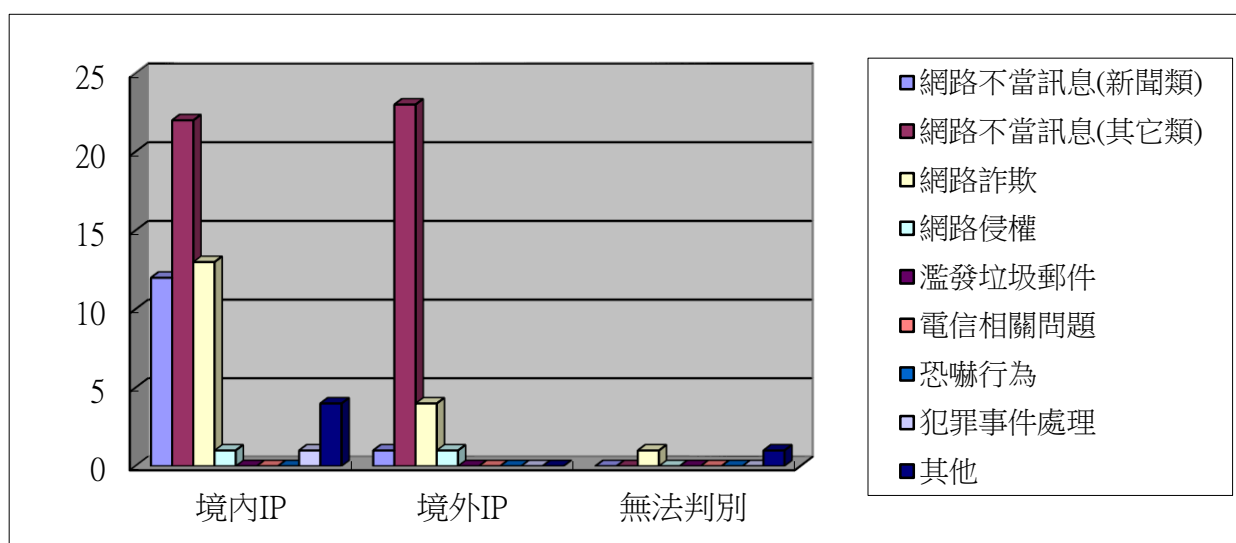


表 3：案件處理方式統計表

案件轉介及處理：案件處理方式統計表

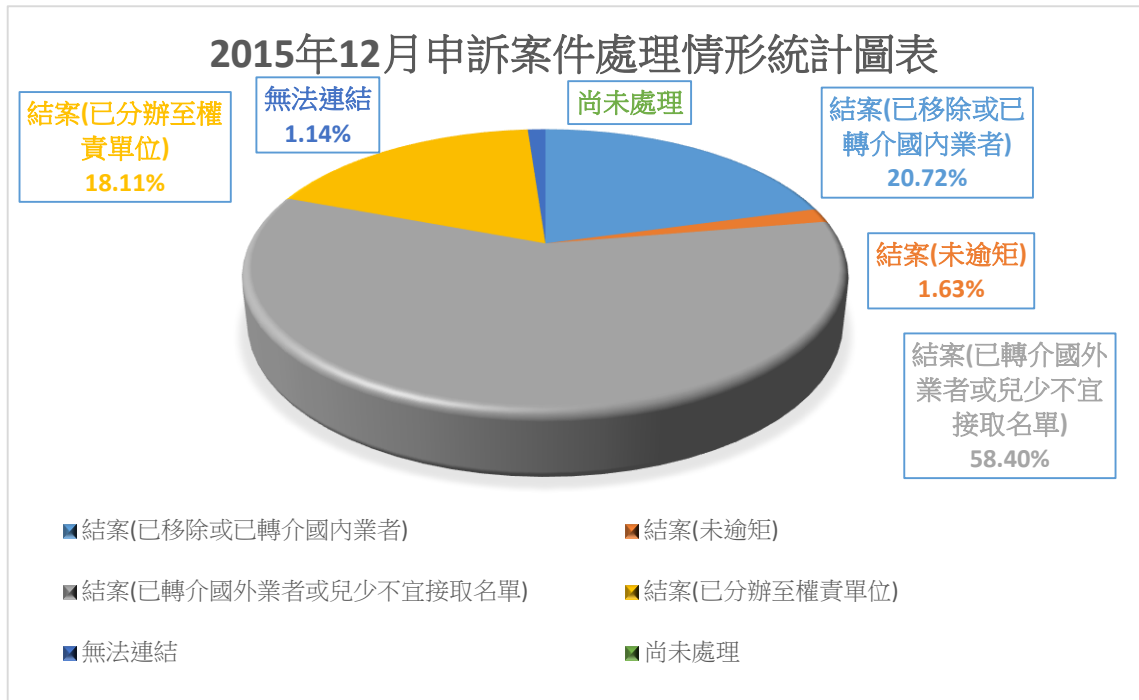
案件處理方式統計表

2015 年 12 月

申訴案件總數共 613 件，其中屬境內 IP 案件共 192 件，其中屬境外 IP 案件共 418 件：

結案(已移除或已轉介國內業者)	127	20.72%
結案(未逾矩)	10	1.63%
結案(已轉介國外業者或兒少不宜接取名單)	358	58.40%
結案(已分辦至權責單位)	111	18.11%
無法連結	7	1.14%
尚未處理	0	0.00%
總處理案件數	613	100.00%
已結案案件數	613	100.00%

圖 3 境內案件處理方式統計圖表



註：

**結案(已移除或已函轉國內業者)**

- 接獲申訴案件時，網頁或投訴之不當訊息已被移除；或境內案件未達違法，無需函轉權責機關，但已將申訴人意見轉知國內業者。

**結案(已轉介國外業者或電信黑名單)**

- 境外案件函轉業者或境外權責機關勸導改進；或加入教育部和中華電信過濾軟體兒少不宜接取名單。

**結案(已分辦至權責機關)**

- 內容涉及違法之申訴案件，已函轉國內權責機關處理者，同時通知業者。

**結案(未逾矩)**

- 境內兒少不宜內容網站已依據自律公約設有明確防護措施，且內容無涉違法；或其他非涉兒少內容類型無涉違法者。

**無法連結(查無網站)**

- 根據申訴人所提供之網址及說明不當原因，網頁或網站不存在；或與申訴說明之內容不符。